



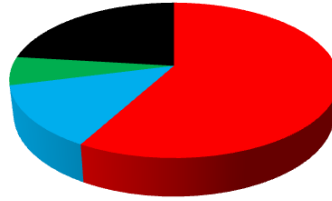
BASIS - Analyse

xxx GmbH & Co. KG

PREMIUM möglich **JA**
NEIN

(1) Kostenstrukturdaten der Lieferantenbranche (vergleichbare Unternehmensgröße)

Kostenstruktur	
Materialkosten	58,0%
Personalkosten	13,0%
Energiekosten	5,9%
REST	23,1%



- Materialkosten
- Personalkosten
- Energiekosten
- REST

(2) Änderung der Kosten für Roh-, Hilfs- und Betriebsstoffe (Vormaterial)

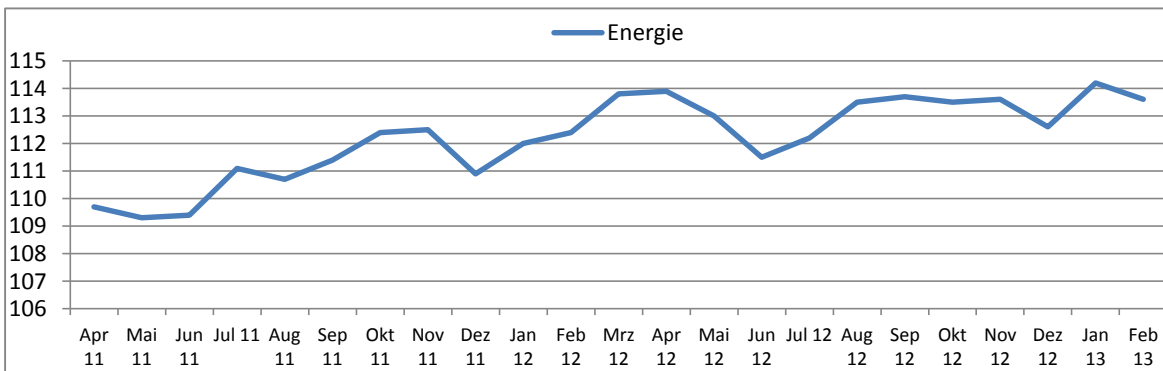
Änderung der <i>Materialkosten</i>	Jan. 2012 zu Feb. 2013
	1,15%

Auswirkung der Änderung auf EK-Preis	0,67%
--------------------------------------	--------------

(3) Energiekostenveränderung - allgemein

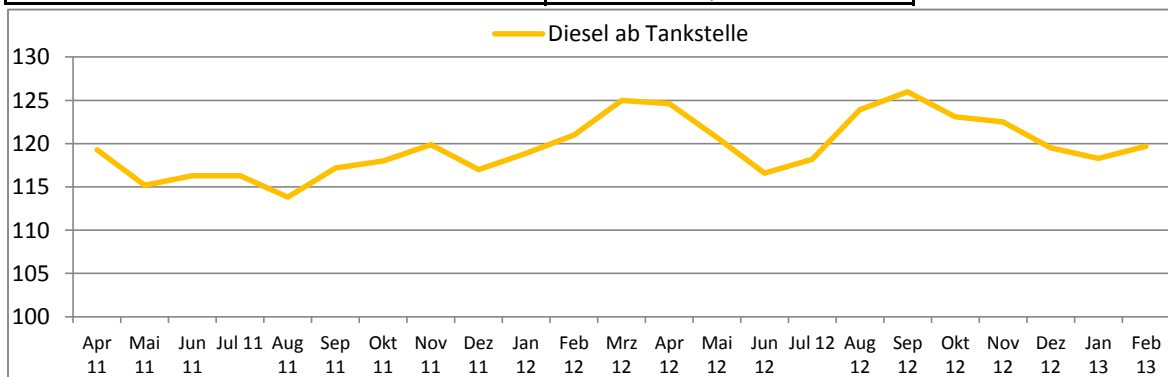
Änderung der <i>Energiekosten</i>	Jan. 2012 zu Feb. 2013
	1,43%

Auswirkung der Änderung auf EK-Preis	0,08%
--------------------------------------	--------------



(5) Transportkostenveränderung

Änderung der <i>Dieselposten</i>	Jan. 2012 zu Feb. 2013
	0,67%



Der Empfänger darf die übermittelten Daten gemäß §28 Abs. 5 BDSG nur für den Zweck verarbeiten oder nutzen, zu dessen Erfüllung sie ihm übermittelt worden sind. Eine Nutzung für andere Zwecke ist nur unter der Voraussetzung des § 28 Abs. 2 und 3 BDSG zulässig. Es gelten die AGB der Schmidt & Wiebel Lieferantenanalyse GbR.



BASIS - Analyse

xxx GmbH & Co. KG

(4) Auswirkung Produktivitätsveränderung auf Personalkosten

Veränderung der <i>Personalstückkosten</i>	Jan. 2012 zu Feb. 2013
	4,79%

Auswirkung der Änderung auf EK-Preis	0,62%
--------------------------------------	--------------

ACHTUNG: sollten Personalkostensteigerungen gefordert worden sein, müssen diese zusätzlich gesondert berücksichtigt werden*

Personalkostensteigerung	Veränderung	Auswirkung auf EK-Preis
1,0%	5,83%	0,76%
1,5%	6,36%	0,83%
2,0%	6,88%	0,89%
2,5%	7,41%	0,96%
3,0%	7,93%	1,03%

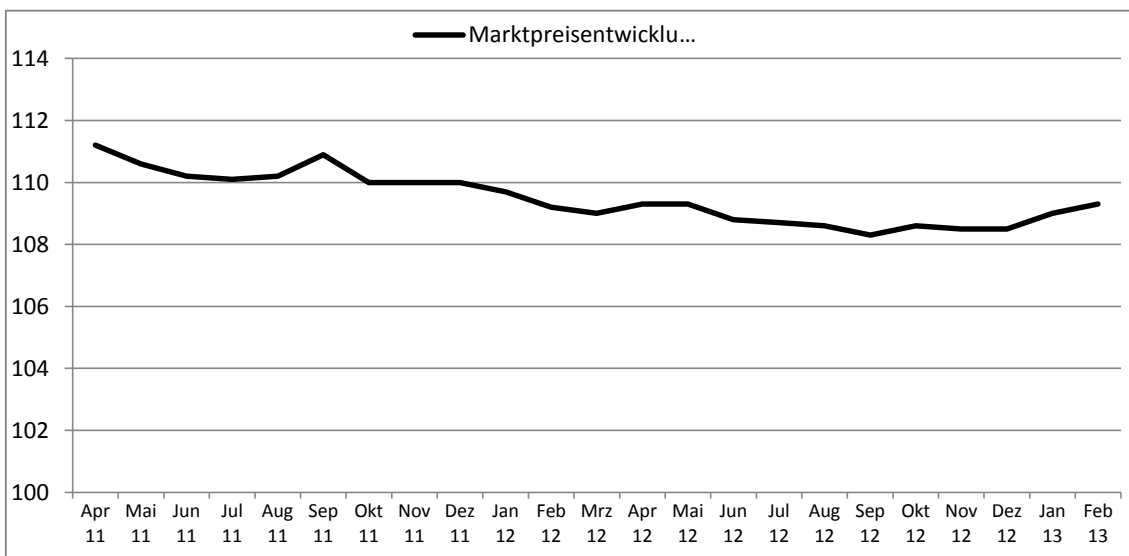
* beim Kauf der Premium-Analyse erhalten Sie kostenlos ein Berechnungs-Tool

(4.1) Auswirkung Personalkostensteigerung OHNE Produktivitätsberücksichtigung

Personalkostensteigerung	Wirkung auf EK-Preis
1,0%	0,13%
1,5%	0,20%
2,0%	0,26%
2,5%	0,33%
3,0%	0,39%

(7) Durchschnittlich realisierte Preisveränderung im Markt

Marktpreisveränderung im Analysezeitraum	0,64%
--	--------------



Der Empfänger darf die übermittelten Daten gemäß §28 Abs. 5 BDSG nur für den Zweck verarbeiten oder nutzen, zu dessen Erfüllung sie ihm übermittelt worden sind. Eine Nutzung für andere Zwecke ist nur unter der Voraussetzung des § 28 Abs. 2 und 3 BDSG zulässig. Es gelten die AGB der Schmidt & Wiebel Lieferantenanalyse GbR.